

The Surface Company for Building Interiors and Furniture

Retail Catalogue



INFINITY™
The engineered surface.

* samples may be different from
the real slab
** 12 mm graphic

* l'immagine riprodotta può presentare
leggere differenze rispetto alla lastra
reale
** grafica riferita alla produzione di 12 mm

 INFINITY™
The engineered surface.



Offer Excellence and Innovation

Offrire Eccellenza e Innovazione

NEW GENERATION OF SLABS

We benefit from the know-how of the Gruppo Concorde, the largest Italian manufacturer of wall and floor coverings, and a reference point in the field of product design for more than 50 years.

Our mission is to create a **new generation of slabs** that are a **perfect balance of aesthetics and functionality**.

OUR CORE BUSINESS

Infinity specialized in the production of **large slabs** in sizes up to a maximum of **1620x3240 mm**, and thicknesses of **6 mm, 12 mm and 20 mm**. The slabs can be applied to walls, transformed to create decorative furnishing items or used as external cladding on bonded or ventilated facades. All the **Infinity products** are **made exclusively in Italy**.

The **Infinity** slabs are the result of a combination of excellences: smart technologies, **high quality raw materials**, and a **deep culture in surface design**.

COMPLETELY
MADE IN ITALY



UNA NUOVA GENERAZIONE DI LASTRE

Siamo forti del know-how del Gruppo Concorde, il maggior produttore italiano di pavimenti e rivestimenti, punto di riferimento del settore per il design di prodotto da oltre 50 anni.

La nostra mission è creare una **nuova generazione di lastre** che siano una **sintesi perfetta di estetica e funzionalità**.

IL NOSTRO CORE BUSINESS

Infinity è specializzata nella realizzazione di **lastre in grande formato**, fino ad una dimensione massima di **1620x3240 mm**, negli spessori di **6 mm, 12 mm e 20 mm**. Le lastre possono essere applicate a rivestimento, trasformate per realizzare complementi di arredo o utilizzate in rivestimenti esterni in facciata incollata o ventilata. L'intera **produzione di Infinity** è **esclusivamente realizzata in Italia**.

Le lastre **Infinity** nascono da una combinazione di eccellenze: tecnologie intelligenti, **materie prime di altissima qualità e una profonda cultura nel design delle superfici**.



Make Performing Surfaces

Creare Superfici Performanti

SURFACES WITH A SUPERIOR AESTHETIC

Slabs composed exclusively of natural minerals and raw materials. These are the same components of granite which are **sintered at a temperature of 1230°C** to create a new **compact and waterproof material**.

We look for the **finest raw materials** in the world, selecting and extracting them only from **controlled and certified quarries**.

- › **Respect for the environment** and workers' health are absolute priorities for us.
- › **100% recycling of water** and production waste,
- › **74% of self-produced energy requirements**, recovery of dust and particles.
- › A long-lasting product, **free of adhesives and resins**.



SUPERFICI CON UN'ESTETICA SUPERIORE

Lastre composte esclusivamente da minerali e materie prime esclusivamente naturali. Si tratta degli stessi elementi costitutivi del granito che, **sinterizzati ad una temperatura di 1230° C** arrivano a creare una nuova **materia compatta e impermeabile**.

Cerchiamo le **migliori materie prime** in tutto il mondo, selezionandole e estraendole solo da **cave controllate e certificate**.

- › **Il rispetto per l'ambiente** e la salute dei lavoratori rappresentano per noi valori assoluti.
- › **100% di riciclaggio delle acque** e degli scarti di produzione.
- › **74% del fabbisogno energetico autoprodotta**, recupero delle polveri e delle particelle.
- › Un prodotto di lunghissima durata, **privo di collanti e resine**.





BATHROOM / BAGNO

MB 09 Pietra Grey – SAT

FURNITURE / ARREDO

MB 01 Invisible Blue – MAT

7



WALL / RIVESTIMENTO

MB 01 Invisible Blue – MAT

MB 09 Pietra Grey – SAT

FLOOR / PAVIMENTO

RE 03 Total Grey – SAT



BATHROOM / BAGNO
MB 09 Pietra Grey – SAT

8



→
MB 01 Invisible Blue – MAT
WALL / RIVESTIMENTO



BATHROOM / BAGNO

MB 06 Calacatta Oro – LUC





BATHROOM / BAGNO

MB 07 Calacatta Lincoln – LUC



KITCHEN / CUCINA

MB 03 Classic Statuario – LUC

WD 01 Plain Sawn – SAT



STAIRS / SCALE

MB 04 Extra Statuario – LUC

COVERING / RIVESTIMENTO

ME 03 Metal Corten – MAT



KITCHEN / CUCINA

MB 05 Calacatta Arabescato – SAT

FLOOR / PAVIMENTO

CE 02 Concrete Grey – MAT





18

19

TABLE & CHAIRS / TAVOLO E SEDIE
MB 04 Extra Statuario – LUC

COVERING / RIVESTIMENTO
ME 03 Metal Corten – MAT

KITCHEN / CUCINA
MB 05 Calacatta Arabescato – SAT

FLOOR / PAVIMENTO
CE 02 Concrete Grey – MAT



LOBBY / INGRESSO

ME 02 Metal Dark – MAT

WD 01 Plain Sawn – SAT

CE 01 Concrete Light – MAT



FURNITURE & COVERING
MB 10 Sahara Noir – SAT

ARREDAMENTO & RIVESTIMENTO
ME 01 Metal Silver – MAT

FLOOR / PAVIMENTO
CE 03 Concrete Black – MAT

Technical Specifications

Caratteristiche Tecniche



Versatile
Versatile



Any creative limit
Libertà creativa



Acid-proof
Resistente agli acidi



Freeze resistant
Resistente al gelo



Hygienic
Igienico



Scratch-proof
Antigraffio



Waterproof
Inassorbente



Heat resistant
Resistente al calore



Colour stability
Stabile
cromaticamente



High quality raw materials
Materie prime
di qualità



High breaking coefficient
Elevata resistenza
al carico di rottura



Coverings and furniture can be matched
Coordinabilità
tra rivestimento
e complementi



Acid resistant
Resistente agli acidi



Easy to clean
Facile da pulire

Range of Surface finishes

Polished

the Polished finish is obtained through a **progressive mechanical grinding process**, which uses micro-abrasive materials with decreasing granularity to create a **perfectly reflective surface**. The Polished surface is recommended exclusively for cladding applications and for the production of various types of furnishing elements.

Satin

The Satin finish is the **perfect synthesis between aesthetics and functionality**. The surface is **perfectly smooth**, soft to the touch, with a controlled and homogeneous opacity that enhances the graphic development of the slabs. The complete absence of structure **maximises cleaning capacity and daily maintenance**. The slabs are recommended for cladding applications and for decor finishes, but not for floor applications.

Matte

The Matte finish is characterised by a **light surface structure that enhances stone finishes** and allows obtaining a friction coefficient suitable for floor applications. The structure of the slab remains soft and easy to clean. Its **transversal nature**

TECHNICAL FEATURES

- Best aesthetic quality
- Mixed and combined layers of powders and raw materials
- Ultra-compact body
- Intelligent machinery (4.0 supervision system)
- 1230°C Cutting-edge firing system
- 450 kg/cm² Power-natural pressing

Gamma di finiture di superficie

Lucidata

La finitura Lucidata è ottenuta attraverso una **lavorazione meccanica di asportazione progressiva**, utilizzando materiali micro-abrasivi con granulosità decrescente, al fine di ottenere una **superficie perfettamente riflettente**. La superficie Lucidata è raccomandata per applicazioni esclusivamente a rivestimento e per la realizzazione di elementi di arredo di varia tipologia.

Satinata

La finitura Satinata rappresenta la **perfetta sintesi tra estetica e funzionalità**. La superficie si presenta **perfettamente liscia**, morbida al tatto, con un grado di opacità controllato e omogeneo capace di esaltare lo sviluppo grafico delle lastre. La totale assenza di struttura **massimizza la pulibilità e la manutenzione quotidiana**. Si raccomanda l'applicazione delle lastre a rivestimento e per la finitura di complementi di arredo, evitando l'applicazione a pavimento.

Matte

La finitura Matte si caratterizza per una **leggera struttura superficiale che esalta le finiture** lapidee e rende possibile l'ottenimento di un coefficiente di scivolosità idoneo per l'installazione a pavimento. La struttura della lastra rimane morbida e non comporta problematiche in termini di pulibilità. Si distingue per la **completa trasversalità applicativa**.

CARATTERISTICHE TECNICHE

- Massima cura nell'estetica del prodotto
- Combinazione stratificate di polveri e materie prime naturali
- Corpo lastra ultra compatto
- Lavorazioni automatiche (sistema di supervisione 4.0)
- 1230°C innovativo processo di formatura
- 450 kg/cm² pressione esercitata sulla lastra

Standard EN 14411 - G

Caratteristiche Tecniche Technical Data	NORMA STANDARD	VALORI PRESCRITTI DALLE NORME EN 14411 - G INTERNATIONAL STANDARDS EN 14411 - G	*VALORE MEDIO *AVERAGE VALUE
--	-------------------	---	---------------------------------

CARATTERISTICHE DIMENSIONALI - DIMENSIONAL CHARACTERISTICS

Lati Sides	EN ISO 10545-2	± 0,3% Max (± 1,0 Mm max)	CONFORME COMPLYING
Spessore Thickness	EN ISO 10545-2	± 5,0% Max (± 0,5 Mm max)	CONFORME COMPLYING
Rettilineità Degli Spigoli Straightness Of Sides	EN ISO 10545-2	± 0,3% Max (± 0,8 Mm max)	CONFORME COMPLYING
Ortogonalità Rectangularity	EN ISO 10545-2	± 0,3% Max (± 1,5 Mm max)	CONFORME COMPLYING
Planarità Surface Flatness	EN ISO 10545-2	± 0,4% Max (± 1,8 Mm max)	CONFORME COMPLYING
Assorbimento D'acqua Water Absorption	EN ISO 10545-3	≤ 0,5%	≤ 0,05%
Resistenza Alla Flessione Flexion Resistance	EN ISO 10545-4	S ≥ 700 n (< 7,5 mm) S ≥ 1300 n (> 7,5 mm) R ≥ 35 n/mm ²	6 mm 12 mm 20 mm s ≥ 900 s ≥ 3500 s ≥ 10000 n n n r ≥ 40 n/mm ² r ≥ 40 n/ mm ² r ≥ 40 n/ mm ²
Resistenza All'urto Impact Resistance	EN ISO 10545-5	VALORE DICHIARATO DECLARED VALUE	> 0,85
Resistenza All'abrasione Abrasion Resistance	EN ISO 10545-6	≤ 175 Mm ³	< 145 mm ³
Coefficiente Di Dilatazione Termica Lineare Coefficient Of Linear Thermal-Expansion	EN ISO 10545-8	–	> 6x10 ⁻⁶ c ⁻¹
Resistenza Agli Sbalzi Termici Resistance To Thermal Shocks	EN ISO 10545-9	TEST SUPERATO SECONDO EN ISO 10545-1 PASS ACCORDING EN ISO 10545-1	NESSUN DANNO NO DAMAGE
Resistenza Al Gelo Frost Resistance	EN ISO 10545-12	TEST SUPERATO SECONDO EN ISO 10545-1 PASS ACCORDING EN ISO 10545-1	NESSUN DANNO NO DAMAGE
Resistenza All'attacco Chimico Resistance To Chemicals	EN ISO 10545-13	Ub min.	Matte Satinato Lucidato Matte Satin Polished A LA A LA A LA HA HA
Resistenza Alle Macchie Resistance To Stains	EN ISO 10545-14	VALORE DICHIARATO DECLARED VALUE	5
Cessione Di Piombo E Cadmio Lead And Cadmium Discharge	EN ISO 10545-15	VALORE DICHIARATO DECLARED VALUE	< AL LIMITE DI RILEVAMENTO < THAN INSTRUMENT LIMIT
Scivolosità Skid Resistance	DIN 51130	–	Matte Satinato Lucidato Matte Satin Polished

Per i certificati specifici, contattare INFINITY - For all specific certificates, please contact INFINITY



Invisible Blue MB01

Size (inches)	63½"×127½"	
Dimensione (mm)	1620 × 3240	
Thickness (inches)	¼	½
Spessore (mm)	6	12
	■	□
	□	□
Satinato	○	○
Lucidato	●	●
Matte	●	●

■ Rectified / Rettificato

□ Unrectified / Non rettificato

Renoir MB02

Size (inches)	63½"×127½"	
Dimensione (mm)	1620 × 3240	
Thickness (inches)	¼	½
Spessore (mm)	6	12
	■	□
	□	□
Satinato	○	○
Lucidato	●	●
Matte	○	○

■ Rectified / Rettificato

□ Unrectified / Non rettificato



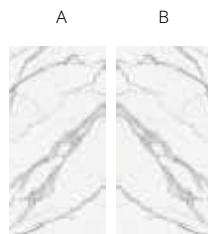


Classic Statuario MB03

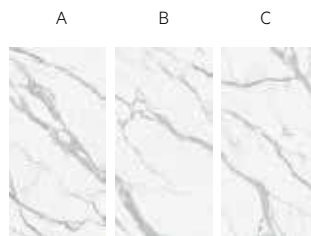
Size (inches)	63½" × 127½"		
Dimensione (mm)	1620 × 3240		
Thickness (inches)	¼	½	¾
Spessore (mm)	6	12	20
	■	□	□
	□		
Satinato	●	●	●
Lucidato	●	●	●
Matte	○	○	○

- Rectified / Rettificato
- Unrectified / Non rettificato

Bookmatch



Endmatch

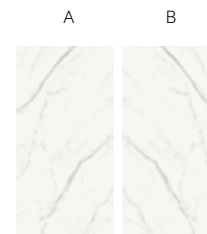


Extra Statuario MB04


Size (inches)	63½" × 127½"	
Dimensione (mm)	1620 × 3240	
Thickness (inches)	¼	½
Spessore (mm)	6	12
	■	□
	□	
Satinato	●	●
Lucidato	●	●
Matte	○	○

- Rectified / Rettificato
- Unrectified / Non rettificato

Bookmatch



Endmatch





Calacatta Arabescato

MB05

Size (inches)	63½" × 127½"		
Dimensione (mm)	1620 × 3240		
Thickness (inches)	¼	½	¾
Spessore (mm)	6	12	20
	■	□	□
	□		
Satinato	○	○	○
Lucidato	●	●	●
Matte	○	○	○

- Rectified / Rettificato
- Unrectified / Non rettificato

Calacatta Oro


MB06

Size (inches)	63½" × 127½"		
Dimensione (mm)	1620 × 3240		
Thickness (inches)	¼	½	¾
Spessore (mm)	6	12	20
	■	□	□
	□		
Satinato	●	●	●
Lucidato	●	●	●
Matte	○	○	○

- Rectified / Rettificato
- Unrectified / Non rettificato

Bookmatch

A B





Calacatta Lincoln

MB07

Size (inches)	63½"×127½"	
Dimensione (mm)	1620 × 3240	
Thickness (inches)	¼	½
Spessore (mm)	6	12
	■	□
	□	
Satinato	○	○
Lucidato	●	●
Matte	○	○

- Rectified / Rettificato
- Unrectified / Non rettificato



Pulpis Brown

MB08

Size (inches)	63½"×127½"	
Dimensione (mm)	1620 × 3240	
Thickness (inches)	¼	½
Spessore (mm)	6	12
	■	□
	□	
Satinato	●	●
Lucidato	●	●
Matte	○	○

- Rectified / Rettificato
- Unrectified / Non rettificato



Pietra Grey MB09

Size (inches)	63½" × 127½"		
Dimensione (mm)	1620 × 3240		
Thickness (inches)	¼	½	¾
Spessore (mm)	6	12	20
	■	□	□
	□		
Satinato	●	●	●
Lucidato	○	○	○
Matte	○	○	○

- Rectified / Rettificato
- Unrectified / Non rettificato

Sahara Noir MB10

Size (inches)	63½" × 127½"		
Dimensione (mm)	1620 × 3240		
Thickness (inches)	¼	½	
Spessore (mm)	6	12	
	■	□	
	□		
Satinato	●	●	
Lucidato	●	●	
Matte	○	○	

- Rectified / Rettificato
- Unrectified / Non rettificato

Bookmatch

A B





Nero Marquina MB11

Size (inches)	63½"×127½"	
Dimensione (mm)	1620 × 3240	
Thickness (inches)	¼	½
Spessore (mm)	6	12
	■	□
	□	
Satinato	•	•
Lucidato	•	•
Matte	○	○

- Rectified / Rettificato
- Unrectified / Non rettificato

Marfil Select MB12

Size (inches)	63½"×127½"	
Dimensione (mm)	1620 × 3240	
Thickness (inches)	¼	½
Spessore (mm)	6	12
	■	
	□	
Satinato	•	•
Lucidato	•	•
Matte	○	○

- Rectified / Rettificato
- Unrectified / Non rettificato





Chianca di Ostuni SE01

Size (inches)	63½"×127½"	
Dimensione (mm)	1620 × 3240	
Thickness (inches)	¼	½
Spessore (mm)	6	12
	■	□
	□	
Satinato	○	○
Lucidato	○	○
Matte	●	●

- Rectified / Rettificato
- Unrectified / Non rettificato

Light Limestone SE02

Size (inches)	63½"×127½"	
Dimensione (mm)	1620 × 3240	
Thickness (inches)	¼	½
Spessore (mm)	6	12
	■	□
	□	
Satinato	●	●
Lucidato	○	○
Matte	○	○

- Rectified / Rettificato
- Unrectified / Non rettificato





Milan Stone

SE03

Size (inches)	63½"×127½"	
Dimensione (mm)	1620 × 3240	
Thickness (inches)	¼	½
Spessore (mm)	6	12
	■	□
	□	
Satinato	○	○
Lucidato	○	○
Matte	●	●

- Rectified / Rettificato
- Unrectified / Non rettificato

Pierre Bleue

SE04

Size (inches)	63½"×127½"	
Dimensione (mm)	1620 × 3240	
Thickness (inches)	¼	½
Spessore (mm)	6	12
	■	□
	□	
Satinato	○	○
Lucidato	○	○
Matte	●	●

- Rectified / Rettificato
- Unrectified / Non rettificato



Concrete Light CE01

Size (inches)	63½"×127½"	
Dimensione (mm)	1620 × 3240	
Thickness (inches)	¼	½
Spessore (mm)	6	12
	■	□
	□	
Satinato	○	○
Lucidato	○	○
Matte	●	●

- Rectified / Rettificato
- Unrectified / Non rettificato

Concrete Grey CE02

Size (inches)	63½"×127½"	
Dimensione (mm)	1620 × 3240	
Thickness (inches)	¼	½
Spessore (mm)	6	12
	■	□
	□	
Satinato	○	○
Lucidato	○	○
Matte	●	●

- Rectified / Rettificato
- Unrectified / Non rettificato

Concrete Black CE03

Size (inches)	63½"×127½"	
Dimensione (mm)	1620 × 3240	
Thickness (inches)	¼	½
Spessore (mm)	6	12
	■	□
	□	
Satinato	○	○
Lucidato	○	○
Matte	●	●

■ Rectified / Rettificato

□ Unrectified / Non rettificato

Plain Sawn WD01

Size (inches)	63½"×127½"	
Dimensione (mm)	1620 × 3240	
Thickness (inches)	¼	½
Spessore (mm)	6	12
	■	□
	□	
Satinato	●	●
Lucidato	○	○
Matte	○	○

■ Rectified / Rettificato

□ Unrectified / Non rettificato





Metal Silver ME01

Size (inches)	63½"×127½"	
Dimensione (mm)	1620 × 3240	
Thickness (inches)	¼	½
Spessore (mm)	6	12
	■	□
	□	
Satinato	○	○
Lucidato	○	○
Matte	●	●

- Rectified / Rettificato
- Unrectified / Non rettificato



Metal Dark ME02

Size (inches)	63½"×127½"	
Dimensione (mm)	1620 × 3240	
Thickness (inches)	¼	½
Spessore (mm)	6	12
	■	□
	□	
Satinato	○	○
Lucidato	○	○
Matte	●	●

- Rectified / Rettificato
- Unrectified / Non rettificato

Metal Corten ME03


Size (inches)	63½"×127½"	
Dimensione (mm)	1620 × 3240	
Thickness (inches)	¼	½
Spessore (mm)	6	12
	■	□
	□	
Satinato	○	○
Lucidato	○	○
Matte	●	●

- Rectified / Rettificato
- Unrectified / Non rettificato

Total White RE01

Size (inches)	63½"×127½"		
Dimensione (mm)	1620 × 3240		
Thickness (inches)	¼	½	¾
Spessore (mm)	6	12	20
	■	□	□
	□		
Satinato	●	●	●
Lucidato	○	○	○
Matte	○	○	○

- Rectified / Rettificato
- Unrectified / Non rettificato





Total Ivory RE02

Size (inches)	63½"×127½"	
Dimensione (mm)	1620 × 3240	
Thickness (inches)	¼	½
Spessore (mm)	6	12
	■	□
	□	
Satinato	●	●
Lucidato	○	○
Matte	○	○

- Rectified / Rettificato
- Unrectified / Non rettificato



Total Grey RE03

Size (inches)	63½"×127½"		
Dimensione (mm)	1620 × 3240		
Thickness (inches)	¼	½	¾
Spessore (mm)	6	12	20
	■	□	□
	□		
Satinato	●	●	●
Lucidato	○	○	○
Matte	○	○	○

- Rectified / Rettificato
- Unrectified / Non rettificato

Total Black

RE04

Size (inches)	63½"×127½"		
Dimensione (mm)	1620 × 3240		
Thickness (inches)	¼	½	¾
Spessore (mm)	6	12	20
	■	□	□
	□		
Satinato	●	●	●
Lucidato	○	○	○
Matte	○	○	○

- Rectified / Rettificato
- Unrectified / Non rettificato

Absolute White

SC01

Size (inches)	63½"×127½"		
Dimensione (mm)	1620 × 3240		
Thickness (inches)	¼	½	¾
Spessore (mm)	6	12	20
	■	□	□
	□		
Satinato	●	●	●
Lucidato	○	○	○
Matte	○	○	○

- Rectified / Rettificato
- Unrectified / Non rettificato



Terrazzo White MA01

Size (inches)	63½"×127½"	
Dimensione (mm)	1620 × 3240	
Thickness (inches)	¼	½
Spessore (mm)	6	12
	■	□
	□	
Satinato	○	○
Lucidato	○	○
Matte	●	●

■ Rectified / Rettificato

□ Unrectified / Non rettificato



Terrazzo Beige MA02

Size (inches)	63½"×127½"	
Dimensione (mm)	1620 × 3240	
Thickness (inches)	¼	½
Spessore (mm)	6	12
	■	□
	□	
Satinato	○	○
Lucidato	○	○
Matte	●	●

■ Rectified / Rettificato

□ Unrectified / Non rettificato



Terrazzo Grey MA03

Size (inches)	63½"×127½"	
Dimensione (mm)	1620 × 3240	
Thickness (inches)	¼	½
Spessore (mm)	6	12
	■	□
	□	
Satinato	○	○
Lucidato	○	○
Matte	●	●

- Rectified / Rettificato
- Unrectified / Non rettificato



Terrazzo Black MA04

Size (inches)	63½"×127½"	
Dimensione (mm)	1620 × 3240	
Thickness (inches)	¼	½
Spessore (mm)	6	12
	■	□
	□	
Satinato	○	○
Lucidato	○	○
Matte	●	●

- Rectified / Rettificato
- Unrectified / Non rettificato

